

# MASCHINEN FÜR DIE BLECHBEARBEITUNG

## RUNDEN



## 3-WALZEN BLECHWALZE MG

Variable 3-Walzen Rundbiegemaschine MG

**MG3V2760**

Stand: 13.02.2026

# Beschreibung Rundbiegemaschine Hezinger-BendingLine Baureihe MGV



## Maschinenkonzept

Die Rundwalzen der Baureihe MGV arbeiten vollhydraulisch mit variablen Achsen. Die Oberwalze verfährt senkrecht, die Seitenwalzen werden horizontal verfahren.

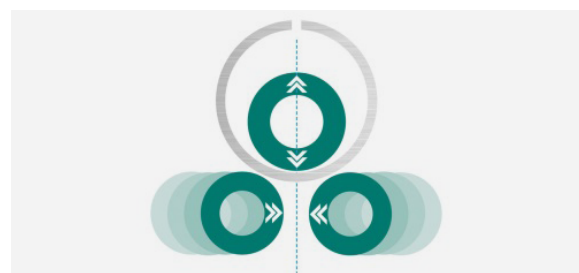
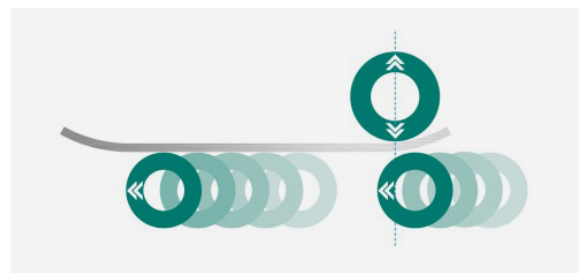
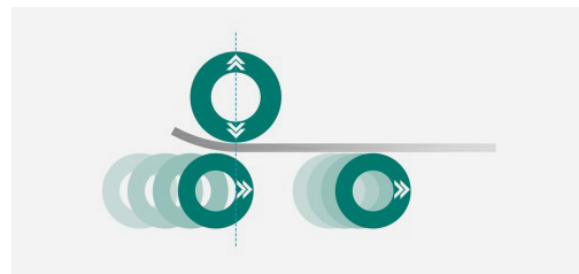
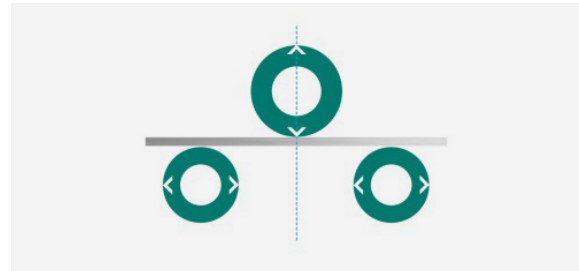
Alle drei Walzen werden über separate Hydromotoren mit Planetengetrieben direkt angetrieben. Alle Lager haben eine Dauerschmierung für ein System mit minimaler Wartung. Die Bombierung der Walzen wird dem Biegeauftrag angepasst um optimale Biegeergebnisse sicherzustellen.

## Biegeprinzip

Die 3-Walzen Rundbiegemaschine mit variablen Achsen arbeitet mit einer beidseitigen Anbiegung.

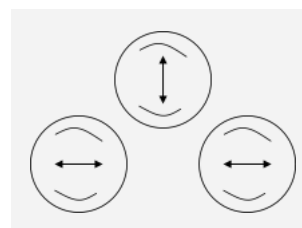

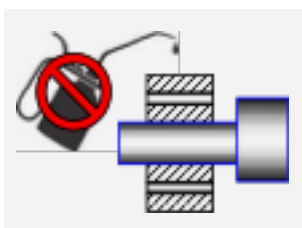
Das Material wird für die beiden Anbiegungen mit dem Blechansatz auf die Seitenwalze gefahren und dann im Stillstand angedrückt.

Für große Radien kann die Maschine – ähnlich einer Abkantpresse – auch zum segmentweisen Andrücken für dicke Bleche verwendet werden. Der stufenlos wählbare Abstand der beiden Seitenwalzen verhält sich dabei wie die entsprechende V-Öffnung in einem Unterwerkzeug beim Gesenkbiegen.



## Wartungsarme Dauerschmierung

Die Lager der Walzen sind pressgeschmiert und müssen nach dem Einbau in die Maschine nicht permanent gefettet werden. Dieses wartungsarme Konzept erhöht die Lebensdauer und spart Wartungskosten.



# Modell MG3V2760

Variable 3-Walzen Rundbiegemaschine MG



## Technische Daten

Arbeitslänge	2.700,0 mm
Anbiegen ST	50,0 mm
Anbiegen VA	40,0 mm
Anbiegen ALU	50,0 mm
Oberwalze	510 mm
Seitenwalze	490 mm
Unterwalze	k.A.
Motorleistung	45 kW
Ölfüllung ca.	400 l
Maschinen Länge ca.	5.900 mm
Maschinen Breite ca.	3.200 mm
Maschinen Höhe ca.	3.100 mm
Maschinen Gewicht ca.	53.000 kg

## Grundausrüstung

- ▶ Steuerung über joy-sticks auf einem fahrbaren Bedienpult
- ▶ Umschaltbare Biege-Geschwindigkeit: ca. 2 oder ca.5 m/min (Rotations-Geschwindigkeit der beiden Zentralwalzen)
- ▶ Digitalanzeigen (2-Stück) für die Seitenwalzenposition
- ▶ Hydraulisches Klapplager zur Entnahme geschlossener Rohre
- ▶ Einstellbarer Anpressdruck der Unterwalze mit Manometer
- ▶ Direktantrieb aller drei Walze (Planetengetriebe)
- ▶ Parallelität der Seitenwalzen über Torsionswellen
- ▶ Dauerschmierung aller Lager
- ▶ Hydraulik-Kreislauf mit Sicherheits-Ventil
- ▶ Sicherheitsleine um den Gefahrenbereich mit Auslösung der Notaus-Funktion
- ▶ CE-Konformitätserklärung
- ▶ CE-Zeichen
- ▶ Deutsche Bedienungsanleitung

# Kalkulierte Anbiegeleistung MG3V2760

Variable 3-Walzen Rundbiegemaschine MG



Material:		S235 JR	S275 JR	S355 J2	V4A Inox	Hardox 450
Streckgrenze max:		260 N/mm <sup>2</sup>	310 N/mm <sup>2</sup>	360 N/mm <sup>2</sup>	500 N/mm <sup>2</sup>	1200 N/mm <sup>2</sup>
Materialfestigkeit max:		560 N/mm <sup>2</sup>	610 N/mm <sup>2</sup>	660 N/mm <sup>2</sup>	800 N/mm <sup>2</sup>	1400 N/mm <sup>2</sup>
Biegebreite	Durchmesser	Anbiegen				
2.700 mm	570,0 mm	30,0 mm	27,9 mm	25,2 mm	21,0 mm	9,0 mm
2.700 mm	770,0 mm	40,0 mm	37,2 mm	33,6 mm	28,0 mm	12,0 mm
2.700 mm	1.530,0 mm	50,0 mm	46,5 mm	42,0 mm	35,0 mm	15,0 mm
2.700 mm	2.550,0 mm	52,5 mm	48,9 mm	44,1 mm	36,8 mm	15,8 mm
2.700 mm	5.100,0 mm	55,1 mm	51,2 mm	46,2 mm	38,5 mm	16,5 mm
2.200 mm	570,0 mm	33,3 mm	31,0 mm	28,0 mm	23,3 mm	10,0 mm
2.200 mm	770,0 mm	44,4 mm	41,3 mm	37,3 mm	31,1 mm	13,3 mm
2.200 mm	1.530,0 mm	55,4 mm	51,6 mm	46,6 mm	38,8 mm	16,7 mm
2.200 mm	2.550,0 mm	58,2 mm	54,1 mm	48,9 mm	40,8 mm	17,5 mm
2.200 mm	5.100,0 mm	61,1 mm	56,8 mm	51,3 mm	42,8 mm	18,4 mm
1.700 mm	570,0 mm	37,9 mm	35,2 mm	31,8 mm	26,5 mm	11,4 mm
1.700 mm	770,0 mm	50,5 mm	46,9 mm	42,4 mm	35,3 mm	15,2 mm
1.700 mm	1.530,0 mm	63,1 mm	58,7 mm	53,0 mm	44,2 mm	19,0 mm
1.700 mm	2.550,0 mm	66,2 mm	61,6 mm	55,6 mm	46,4 mm	19,9 mm
1.700 mm	5.100,0 mm	69,5 mm	64,6 mm	58,4 mm	48,7 mm	20,9 mm
1.100 mm	570,0 mm	47,1 mm	43,8 mm	39,5 mm	33,0 mm	14,2 mm
1.100 mm	770,0 mm	62,7 mm	58,3 mm	52,7 mm	43,9 mm	18,9 mm
1.100 mm	1.530,0 mm	78,4 mm	72,9 mm	65,9 mm	54,9 mm	23,6 mm
1.100 mm	2.550,0 mm	82,3 mm	76,5 mm	69,1 mm	57,6 mm	24,7 mm
1.100 mm	5.100,0 mm	86,4 mm	80,3 mm	72,6 mm	60,5 mm	25,9 mm
600 mm	570,0 mm	63,7 mm	59,2 mm	53,5 mm	44,6 mm	19,1 mm
600 mm	770,0 mm	84,9 mm	79,0 mm	71,3 mm	59,4 mm	25,5 mm
600 mm	1.530,0 mm	106,1 mm	98,7 mm	89,1 mm	74,3 mm	31,9 mm
600 mm	2.550,0 mm	111,4 mm	103,6 mm	93,6 mm	78,0 mm	33,5 mm
600 mm	5.100,0 mm	116,9 mm	108,8 mm	98,2 mm	81,9 mm	35,1 mm